

SiiMOP

Appariement

Docteurs Juniors





Sommaire

- Lexique
- Etapes de la campagne d'appariement
- Connexion
- Dossier de candidature
- Choix des postes
- Visualisation des résultats





Lexique Appariements

Poste: un poste est composé d'un terrain de stage comportant un agrément (principal, complémentaire ou optionnel), ouvert par l'ARS pour accueillir un interne ou un Docteur Junior en formation pour une durée de 6 ou 12 mois sous la direction d'un RTS ou MSU.


Poste simple: un poste ouvert sur un seul terrain de stage.

Poste mixte: un poste composé d'au moins deux terrains de stage de même spécialité, mais dont les conditions d'exercice diffèrent. Typiquement, un terrain hospitalier et un terrain praticien. L'interne alterne sa formation sur les différents terrains durant la durée du stage.

Poste couplé: un poste composé d'au moins deux terrains de stage de spécialités différentes au sein d'un même établissement. L'interne alterne sa formation sur les différents terrains durant la durée du stage.

Accès référent : Sur un poste mixte ou couplé, le responsable terrain effectuant le classement des candidatures est désigné « référent ».


Accès consultatif : Sur un poste mixte ou couplé, le responsable terrain n'ayant pas de droit de modification est désigné « consultatif ».





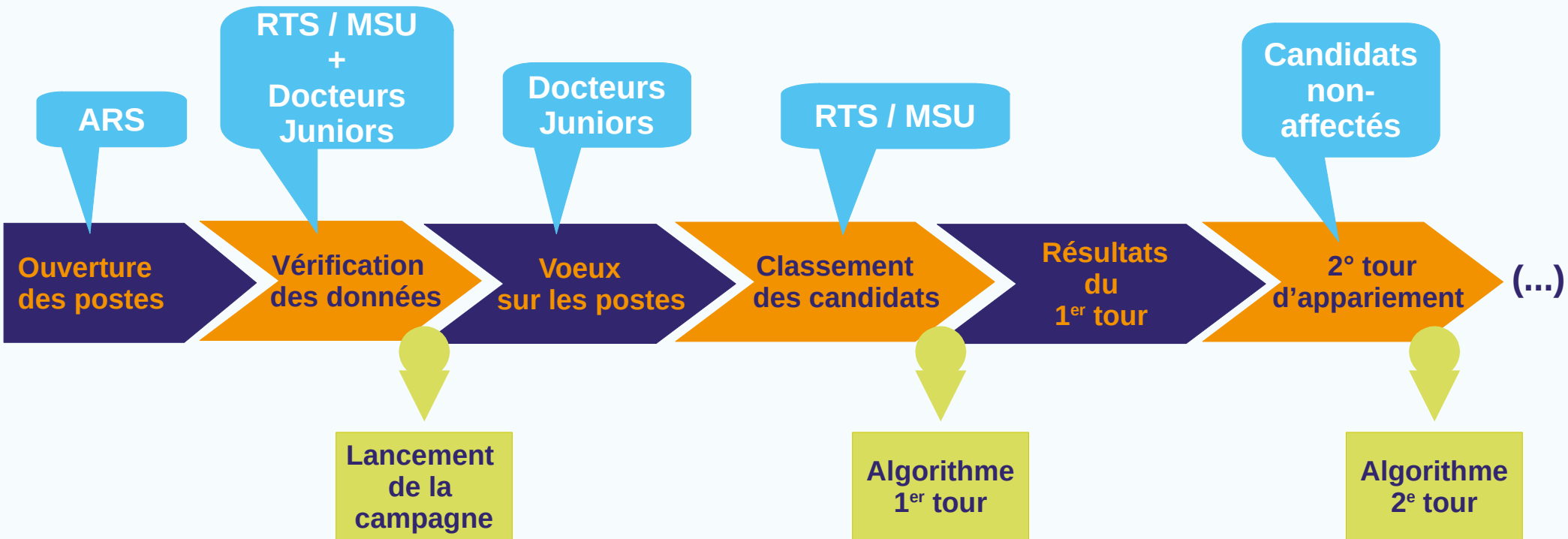
Lexique Appariements (suite)

Étudiant « décalé » : un étudiant qui réalise une disponibilité de 6 mois ou un surnombre non validant sera « décalé » d'un semestre par rapport à sa promotion, notamment pour la procédure d'appariement de phase de consolidation. Ces étudiants doivent donc être identifiés par l'agence régionale de santé pour être gérés en décalé sur la plateforme d'appariement.

 un étudiant « décalé » ne pourra être affecté que sur des postes « décalés », c'est-à-dire des postes signalés comme pouvant accueillir un étudiant en décalé. Ces postes peuvent recevoir également des étudiants non-décalés, alors que les postes sans cette étiquette ne sont ouverts qu'aux étudiants non-décalés.



Etapes de la campagne d'appariement




Connexion





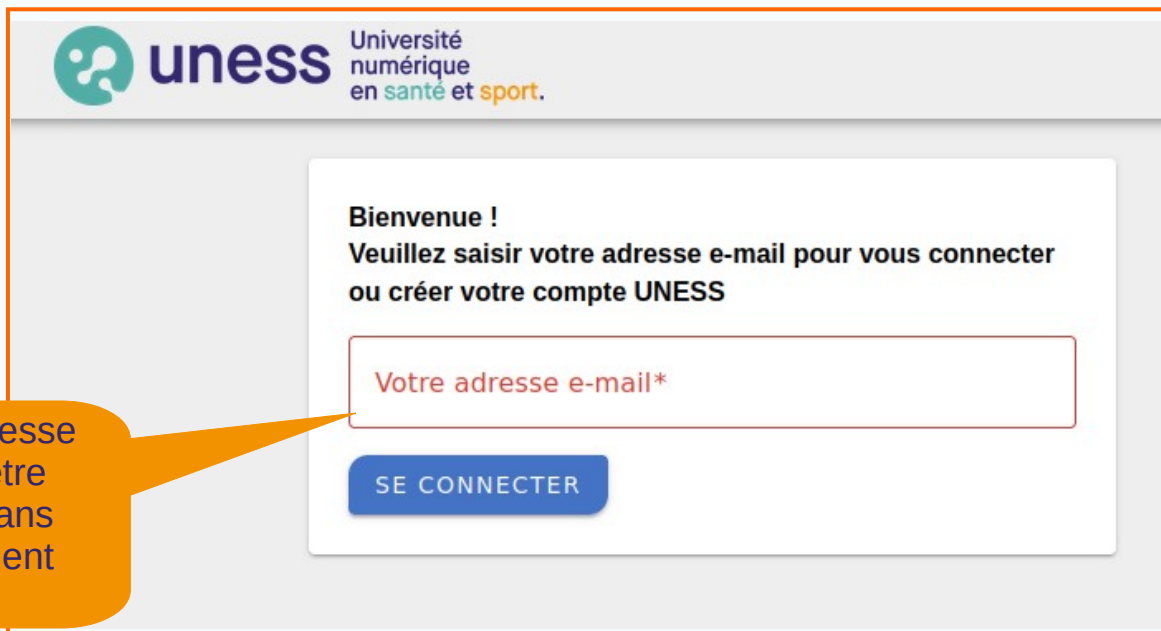
Authentication Uness





Accueil dans l'environnement Uness

Page de connexion pour tous types d'adresses emails



The screenshot shows the Uness login page. At the top left is the Uness logo, which consists of a teal circle with three white dots, followed by the text 'uness' in a bold, dark blue font. To the right of the logo is the text 'Université numérique en santé et sport.' in a smaller, dark blue font. Below the logo and text is a white rectangular box containing the following content: the heading 'Bienvenue !' in bold black text, followed by the instruction 'Veillez saisir votre adresse e-mail pour vous connecter ou créer votre compte UNESS' in bold black text. Below this text is a white input field with a thin red border and the placeholder text 'Votre adresse e-mail*' in red. At the bottom of the input field is a blue button with the text 'SE CONNECTER' in white, uppercase letters.

Saisir une adresse email pour être authentifié dans l'environnement Uness.



Cas 1: nouvel utilisateur



Votre demande a été envoyée !

Un e-mail a été envoyé à votre adresse e-mail enregistrée. Veuillez suivre les instructions de cet e-mail pour créer ou réinitialiser votre mot de passe Uness. Si vous ne recevez pas l'e-mail, veuillez vérifier votre dossier spam ou réessayer. Le lien de réinitialisation de votre mot de passe est valable une heure.

Se connecter à sa messagerie pour créer un compte Uness.



Cas 1: nouvel utilisateur (suite)

Ouvrir le message automatique et cliquer sur le lien.

Votre mot de passe UNESS

From: noreply@uness.fr
To: isabelle.fernbach@uness.fr

Bonjour,

Vous avez récemment demandé à réinitialiser ou créer votre mot de passe UNESS.

Veillez suivre ces étapes :

1. Cliquez sur le lien suivant <https://auth-test.uness.fr/cas/login?pswdrst=TST-7-dLp4jqPT2oftBtdzfjxWBh5GzmNxSk5>
2. Entrez votre nouveau mot de passe deux fois.
3. Cliquez sur "Créer".

Si vous ne parvenez pas à accéder au lien, vous pouvez le copier et le coller dans votre navigateur web.

Nous vous recommandons de choisir un mot de passe fort et unique : au moins 8 caractères, une combinaison de lettres majuscules et minuscules, de chiffres et de symboles.

En cas de problème, veuillez contacter notre équipe d'assistance <https://sos.uness.fr/>.


Cordialement,

L'équipe UNESS



Cas 1: nouvel utilisateur (suite)

Définir le mot de passe en respectant les contraintes.



Créez votre mot de passe UNESS

1 Entrez le mot de passe :*

Confirmez le mot de passe :*

Votre mot de passe doit contenir :

- Au moins 8 caractères
- 1 lettre Majuscule
- 1 lettre minuscule
- 1 chiffre
- 1 caractère spécial : ![]{}%&*\${#@|+_-

Force : ✖ Le plus mauvais

2 [Annuler](#)



Cas 1: nouvel utilisateur (suite)



uness Université
numérique
en **santé** et **sport**.



Changement de votre mot de passe UNESS réussi !

Vous pouvez vous connecter aux applications de l'environnement UNESS

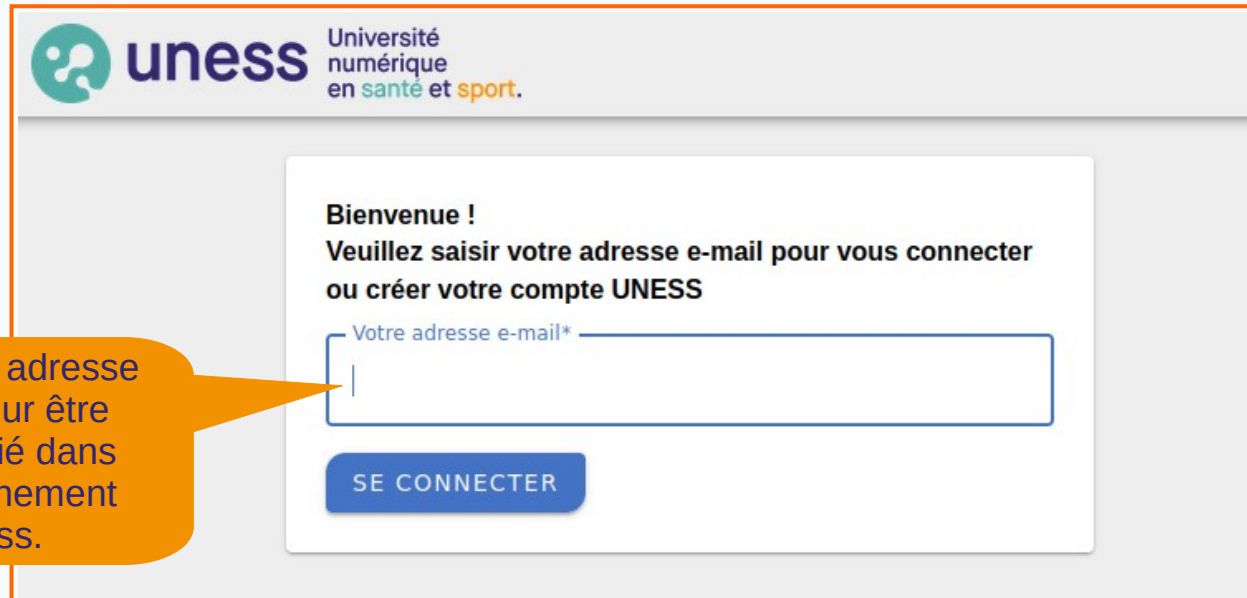
[SE CONNECTER](#)

[Gérer votre compte UNESS](#)

Cliquer pour se connecter à l'environnement Uness.



Cas 2: utilisateur connu

A screenshot of the Uness login page. At the top left is the Uness logo and the text 'Université numérique en santé et sport.' Below this is a white login box with the heading 'Bienvenue !' and the instruction 'Veillez saisir votre adresse e-mail pour vous connecter ou créer votre compte UNESS'. There is a text input field labeled 'Votre adresse e-mail*' and a blue button labeled 'SE CONNECTER'.

Université numérique en santé et sport.

Bienvenue !
Veillez saisir votre adresse e-mail pour vous connecter ou créer votre compte UNESS

Votre adresse e-mail*

SE CONNECTER

Saisir une adresse email pour être authentifié dans l'environnement Uness.



Cas 2: utilisateur connu

 **uness** Université numérique en santé et sport.

Compte UNESS

Votre mot de passe Uness*

Vous devez entrer votre mot de passe.

Se souvenir de moi

SE CONNECTER

 [Mot de passe oublié ?](#)

 **Vous pouvez également vous connecter en saisissant un code envoyé à votre adresse de messagerie**

Ce code est à usage unique et doit être utilisé dans les 15 minutes.

RECEVOIR LE CODE

Saisir son mot de passe.

Compte UNESS

Votre mot de passe Uness*

Se souvenir de moi

SE CONNECTER

2 modes de connexion

Recevoir un code à usage unique.

Votre code de connexion UNESS

From: noreply@uness.fr
To: isabelle.fembach@uness.fr

Votre code de connexion UNESS est le **753225**.


Saisir le code reçu par email

Nous vous avons envoyé un code de connexion par email. Ce code est valide une fois et durant 3 minutes.

Code :*



Cas 1 et 2: redirection vers la page d'accueil Siimop Appariement















Novembre 2025 Vague 2

- Mon Dossier**
 - 12-09-2025
 - 12-01-2027
- Liste des postes
 - 12-09-2025
 - 12-01-2027
- Affectations
 - 16-03-2026
 - 12-01-2027

Mon dossier

+ Télécharger un nouveau document

Mes documents ajoutés

 CV Feb 4, 2025	 Télécharger	 Aperçu	 Supprimer
 ContratFormation Feb 4, 2025	 Télécharger	 Aperçu	 Supprimer
 Lettre de motivation May 21, 2026	 Télécharger	 Aperçu	 Supprimer

Mes documents sur des candidatures spécifiques

Il n'y a pas de documents ici

Court texte de présentation

Présentez-vous en quelques mots...



Accès par le Cockpit Uness (après authentification)

The screenshot displays the 'uness cockpit' interface. The top navigation bar includes the logo, version 'v2024.02.22.0', and a home icon. The main content area is titled 'Accueil' and 'Environnement UNESS'. A left sidebar lists navigation options: 'MES INFORMATIONS' (personal info, email, notes), 'STAGES 3ème CYCLE' (establishments, terrains, agreements, posts, students, courses, call lists), and 'Aide en ligne CGU' with 'uness assistance'.

The 'Environnement UNESS' section features a grid of service tiles:

- LiSA**: uness livret LiSA. Livret de Suivi des Apprentissages, étudiants de médecine 2e cycle.
- Uness Portfolio**: uness portfolio. Espace étudiant, gestion de groupes collaboratifs personnels ou institutionnels.
- SIDES NG**: SIDES NG. Plateforme historique de l'UNESS, accessible pour l'évaluation des stages.
- SiiMOP Appariement**: SiiMOP Appariement. Campagne d'appariement des docteurs juniors. (This tile is circled in red and highlighted by an orange callout bubble).
- UNESS Entraînement Banque d'annales**: uness entraînement Banque d'annales.
- UNESS Entraînement Banque Nationale**: uness entraînement Banque Nationale.
- UNESS Evaluation STUDIO**: uness évaluation planificateur.
- UNESS Evaluation PLANIFICATEUR**: uness évaluation planificateur.

Cliquer sur la tuile SiiMOP Appariement depuis dans le Cockpit (cockpit.uness.fr)

Connexion hors-période de campagne (1/2)



SiiMOP
Appariement

L'application SiiMOP Appariement est actuellement fermée

Pour plus de détails sur le déroulement de la campagne et les dates d'ouverture de l'application, vous pouvez consulter [le fil d'information](#).

Redirection possible vers
le fil d'info de la
campagne sur le site
Uness.fr



Connexion hors-période de campagne (2/2)

[Accueil](#) » [Toutes nos actualités](#) » Calendrier 2024 de l'appariement des Docteurs Juniors

Calendrier 2024 de l'appariement des Docteurs Juniors

Mise à jour le : 14/12/2023

La campagne « docteurs juniors » s'adresse aux étudiants de 3e cycle en phase de consolidation. Retrouvez ci-dessous le calendrier 2023, avec les dates du lancement des différents tours.

Avant la campagne :

- Accès par les étudiants pour déposer leur dossier : dès le 12 février 2024
- Accès par les RTS pour vérifier leur poste et saisir une description : à compter du 26 février 2024

1. Lancement du 1er tour d'appariement :

- Vœux des étudiants : du lundi 4 mars au jeudi 7 mars (23h59 heure métropolitaine)
- Classement par les RTS : du vendredi 8 mars au mardi 12 mars 2024 (23h59 heure métropolitaine)
- Résultat du 1er tour d'appariement ► mercredi 13 mars 2024.

2. Lancement du 2ème tour d'appariement :

- Vœux des étudiants : du jeudi 14 mars au vendredi 15 mars 2024 (23h59 heure métropolitaine) ;
- Classement par les RTS : du samedi 16 mars au lundi 18 mars 2024 (23h59 heure métropolitaine) ;
- Résultat du 2ème tour d'appariement ► vendredi 25 mars 2024.*



Page mise à jour
avec les infos
DGOS

Dossier de candidature





« Mon dossier » : page d'accueil

Siimop
Appariement

Novembre 2025 Vague 2

- Mon Dossier
 - 12-09-2025
 - 12-01-2027
- Liste des postes
 - 12-09-2025
 - 12-01-2027
- Affectations
 - 16-03-2026
 - 12-01-2027

Mon Profil
uness assistance
Aide contextuelle
Tutoriel vidéo

Mon dossier + Télécharger un nouveau document

Mes documents ajoutés

- CV (Feb 4, 2025) [Télécharger] [Aperçu] [Supprimer]
- ContratFormation (Feb 4, 2025) [Télécharger] [Aperçu] [Supprimer]
- Lettre de motivation (May 21, 2026) [Télécharger] [Aperçu] [Supprimer]

Mes documents sur des candidatures spécifiques

Il n'y a pas de documents ici

Court texte de présentation

Présentez-vous en quelques mots...

Sauvegarder

Tutoriel Siimop Appariement CGU Fil d'info Siimop Appariement

Les onglets « Mon dossier », « Liste des postes » et « Affectations » reprennent les différentes étapes de l'appariement.



Constitution du dossier

The screenshot shows the 'Mon dossier' page in the SiiMOP application. The page is divided into several sections:

- Header:** SiiMOP Appariement logo and 'Mon dossier' title.
- Left Sidebar:** Navigation menu with 'Mon Dossier' selected, and sections for 'Novembre 2025 Vague 2' (listing dates 12-09-2025 and 12-01-2027), 'Liste des p...' (listing dates 12-09-2025 and 12-01-2027), and 'Affectations' (listing dates 16-03-2026 and 12-01-2027).
- Main Content Area:**
 - Mes documents ajoutés:** A list of two documents: 'CV' (Feb 4, 2025) and 'ContratFormation' (Feb 4, 2025). Each document has 'Télécharger', 'Aperçu', and 'Supprimer' icons.
 - Mes documents sur des candidatures spécifiques:** A section stating 'Il n'y a pas de documents ici'.
 - Court texte de présentation:** A text input field with the placeholder 'Présentez-vous en quelques mots...'. A 'Sauvegarder' button is located below the field.
- Top Right:** A button labeled '+ Télécharger un nouveau document'.

Callouts provide additional information:

- An orange callout points to the '+ Télécharger un nouveau document' button, stating: 'Cliquer sur « Télécharger » pour ajouter un nouveau document.'
- A blue callout points to the 'Mon Dossier' menu item, stating: 'Documents déjà chargés.'
- A blue callout points to the 'Sauvegarder' button, stating: 'Après sauvegarde, toutes les données ajoutées dans le dossier sont jointes automatiquement à chaque candidature du Docteur Junior.'
- An orange callout points to the 'Court texte de présentation' input field, stating: 'Possibilité de saisir un court texte de présentation.'

Choix des postes





Consultation des postes (1/2)

The screenshot displays the SiimOP job portal interface. On the left, a sidebar contains the SiimOP logo, the text 'Novembre 2025 Vague 2', 'Mon Dossier', and a 'Liste des postes' button with a red notification icon. The main content area shows 'Tous les postes' and 'Candidatures' tabs, a notification bar stating 'Vous devez candidater à au moins 9 postes. Dans le cas contraire, vos candidatures ne seront pas prises en compte.', and a filter for 'Région ARS GUYANE' with 'Subdivisions : Toutes' and 'SUBDI ANTILLES-GUYANE'. Below, 11 job results are listed, each for 'Poste SIMPLE' in 'DES Médecine D'urgence' for 6 months. The first three results are for 'ACCUEIL ET RECEPTION DES URGENCES' and 'ACCUEIL & TRAITEMENT DES URGENCES' at 'CHU DE LA MARTINIQUE' and 'CENTRE HOSPITALIER UNIVERSITAIRE DE PO' in 'SUBDI ANTILLES-GUYANE'. A red box highlights the 'Toutes' filter button, with an orange callout bubble pointing to it.

Il vous reste 237 jours pour finir vos candidatures

Tous les postes Candidatures

Vous devez candidater à au moins 9 postes. Dans le cas contraire, vos candidatures ne seront pas prises en compte.

Région ARS GUYANE Subdivisions : Toutes SUBDI ANTILLES-GUYANE X

11 résultats

Poste SIMPLE 6 Mois N° 5

DES Médecine D'urgence

ACCUEIL ET RECEPTION DES URGENCES

Poste test 5

CHU DE LA MARTINIQUE

Maximilien PERRIN

SUBDI ANTILLES-GUYANE

1 Poste(s) Ouvert(s)

Poste SIMPLE 6 Mois N° 6

DES Médecine D'urgence

ACCUEIL ET RECEPTION DES URGENCES

Poste test 6

CHU DE LA MARTINIQUE

Maximilien PERRIN

SUBDI ANTILLES-GUYANE

1 Poste(s) Ouvert(s)

Poste SIMPLE 6 Mois N° 10

DES Médecine D'urgence

ACCUEIL & TRAITEMENT DES URGENCES

Poste test 10

CENTRE HOSPITALIER UNIVERSITAIRE DE PO

Isabelle FERNBACH

SUBDI ANTILLES-GUYANE

1 Poste(s) Ouvert(s)

Poste SIMPLE 6 Mois N° 2

DES Médecine D'urgence

ACCUEIL ET RECEPTION DES URGENCES

Poste test 2

CHU DE LA MARTINIQUE

Maximilien PERRIN

SUBDI ANTILLES-GUYANE

1 Poste(s) Ouvert(s)

Mon Profil

uness assistance

Cliquer sur « Toutes » pour afficher les postes à l'échelle de la région ARS (toutes les subdivisions).

L'onglet apparaît en rouge tant que l'étudiant n'a pas candidaté sur au moins 20 % des postes.



Consultation des postes (2/2)

1 GYNÉCOLOGIE OBSTÉTRIQUE

2 Aucune option

3 Couple : Accès référent

4 6 mois

5 n° 0

Décalé

6

7 GYNÉCOLOGIE OBSTÉTRIQUE 1

8 indication test

9 Clinique Belledone

10 Lechef Pierre

11 SUBDIVISION DE LYON

12 1 poste(s) restant à attribuer sur les 1 poste(s) ouvert(s)

Carte d'un terrain de stage.

- (1) Spécialité
- (2) Option
- (3) Type de poste et d'accès du Responsable
- (4) Durée du poste
- (5) Numéro du poste
- (6) Poste décalé
- (7) Libellé du terrain
- (8) Indication sur le poste
- (9) Etablissement
- (10) Nom du responsable
- (11) Subdivision
- (12) Nombre de places



Détail d'un poste (2/2)

ACCUEIL ET RECEPTION DES URGENCES

Détails du terrain

Numéro de terrain de stage 99000116	Nom du terrain ACCUEIL ET RECEPTION DES URGENCES
Établissement CHU DE LA MARTINIQUE CS 90632 AV PASTEUR 97261 FORT DE FRANCE CEDEX	Nom du maître de stage Maxir maxir e-alpes.fr
Spécialité d'agrément DES Médecine d'urgence	Option Pas d'option

Description
Poste test 5

Détails du poste

Nombre de postes 1	Durée du poste 6 mois
------------------------------	---------------------------------

Indication poste
Poste test 5

Candidature

Description du terrain de stage telle que décrite par le responsable.

Description du poste sur le terrain.

Candidater (1/4)

1- Depuis la liste des postes :

Tous les postes Candidatures Il vous reste 237 jours pour finir vos candidatures

Vous devez candidater à au moins 9 postes. Dans le cas contraire, vos candidatures ne seront pas prises en compte.

Région ARS GUYANE Subdivisions : Toutes SUBDI ANTILLES-GUYANE

11 résultats

Poste SIMPLE 6 Mois N° 5
DES Médecine D'urgence
ACCUEIL ET RECEPTION DES URGENCES
Poste test 5
CHU DE LA MARTINIQUE
Maximilien PERRIN
SUBDI ANTILLES-GUYANE
1 Poste(s) Ouvert(s)

Poste SIMPLE 6 Mois N° 8
DES Médecine D'urgence
ACCUEIL & TRAITEMENT DES URGENCES
Poste test 7
CENTRE HOSPITALIER UNIVERSITAIRE DE PO
Isabelle FERNBACH
SUBDI ANTILLES-GUYANE
1 Poste(s) Ouvert(s)

Poste SIMPLE 6 Mois N° 3
DES Médecine D'urgence
ACCUEIL ET RECEPTION DES URGENCES
Poste test 3
CHU DE LA MARTINIQUE
Maximilien PERRIN
SUBDI ANTILLES-GUYANE
1 Poste(s) Ouvert(s)

Poste SIMPLE 6 Mois N° 6
DES Médecine D'urgence
ACCUEIL ET RECEPTION DES URGENCES
Poste test 6
CHU DE LA MARTINIQUE
Maximilien PERRIN
SUBDI ANTILLES-GUYANE
1 Poste(s) Ouvert(s)

Poste SIMPLE 6 Mois N° 2
DES Médecine D'urgence
ACCUEIL & TR
Poste test 10
CENTRE HOSPITA
Isabelle FERNBACH
SUBDI ANTILLES-GUYANE
1 Poste(s) Ouvert(s)

Mon Dossier
12-09-2025
12-01-2027
Liste des postes
12-09-2025
12-01-2027
Affectations
16-03-2026
12-01-2027
Mon Profil
uness assistance

Cliquer sur le nombre de cœurs pour exprimer l'intérêt pour le poste.



Candidater (2/4)

Tous les postes Candidatures

Il vous reste 237 jours pour finir vos candidatures

Vous devez candidater à au moins 9 postes. Dans le cas contraire, vos candidatures ne seront pas prises en compte.

Région ARS GUYANE | Subdivisions : Toutes SUBDI ANTILLES-GUYANE

11 résultats

Poste SIMPLE	Poste SIMPLE	Poste SIMPLE
<p>DES Médecine D'urgence</p> <p>6 Mois N° 5</p> <p>ACCUEIL ET RECEPTION DES URGENCES</p> <p>Poste test 5</p> <p>CHU DE LA MARTINIQUE Maximilien PERRIN</p> <p>SUBDI ANTILLES-GUYANE</p> <p>1 Poste(s) Ouvert(s)</p>	<p>DES Médecine D'urgence</p> <p>6 Mois N° 8</p> <p>ACCUEIL & TRAITEMENT DES URGENCES</p> <p>Poste test 7</p> <p>CENTRE HOSPITALIER UNIVERSITAIRE DE PO Isabelle FERNBACH</p> <p>SUBDI ANTILLES-GUYANE</p> <p>1 Poste(s) Ouvert(s)</p>	<p>DES Médecine D'urgence</p> <p>6 Mois N° 3</p> <p>ACCUEIL ET RECEPTION DES URGENCES</p> <p>Poste test 3</p> <p>CHU DE LA MARTINIQUE Maximilien PERRIN</p> <p>SUBDI ANTILLES-GUYANE</p> <p>1 Poste(s) Ouvert(s)</p> <p>Éditer ma candidature</p>

Cliquer sur « Editer ma candidature » pour personnaliser le dossier sur un poste spécifique.

Dossier candidature

DES Médecine D'urgence 6 Mois N° 3

ACCUEIL ET RECEPTION DES URGENCES

Poste test 3

CHU DE LA MARTINIQUE
Maximilien PERRIN

SUBDI ANTILLES-GUYANE

1 Poste(s) Ouvert(s)

Mon texte de présentation

Je suis très motivé

Liste des documents fournis pour cette candidature

Seuls les documents sélectionnés seront envoyés au candidat.

Il n'est pas possible de sélectionner plus de 3 documents.

- ContratFormation Feb 4, 2025
- CV Feb 4, 2025

[Télécharger un document supplémentaire](#)

Modifier son texte de présentation pour cette candidature.

Charger un document spécifique à cette candidature.



Candidater (3/4)

2- Depuis la fiche d'un poste :

Retour vers la liste des postes.

Cliquer sur le nombre de cœurs pour exprimer son intérêt pour le poste.

ACCUEIL ET RECEPTION DES URGENCES

Détails du terrain

Nom du terrain	ACCUEIL ET RECEPTION DES URGENCES
Nom du maître de stage	Ilïen PERRIN ilïen.perrin@univ-grenoble-alpes.fr
Option	Pas d'option

Établissement

CHU DE LA MARTINIQUE
CS 90632 AV PASTEUR
97261 FORT DE FRANCE CEDEX

Spécialité d'agrément

DES Médecine d'urgence

Description

Poste test 5

Détails du poste

Nombre de postes	Durée du poste
1	6 mois

Indication poste

Poste test 5

Candidature



Candidater (4/4)

Cliquer sur
« Candidatures »
pour afficher la liste
des postes choisis.

Tous les postes **Candidatures**

Il vous reste 236 jours pour finir vos candidatures

! Vous devez candidater à au moins 9 postes. Dans le cas contraire, vos candidatures ne seront pas prises en compte.

Siimop
Appariement

Novembre 2025 Vague 2

- Mon Dossier
 - 12-09-2025
 - 12-01-2027
- Liste des postes: 1
 - 12-09-2025
 - 12-01-2027
- Affectations
 - 16-03-2026
 - 12-01-2027

DES Médecine D'urgence 6 Mois N° 9

ACCUEIL & TRAITEMENT DES URGENCES
Poste test 8
CENTRE HOSPITALIER UNIVERSITAIRE DE PO
Isabelle FERNBACH

SUBDI ANTILLES-GUYANE

1 Poste(s) Ouvert(s)

Éditer ma candidature

DES Médecine D'urgence 6 Mois N° 6

ACCUEIL ET RECEPTION DES URGENCES
Poste test 6
CHU DE LA MARTINIQUE
Maximilien PERRIN

SUBDI ANTILLES-GUYANE

1 Poste(s) Ouvert(s)

Éditer ma candidature

DES Médecine D'urgence 6 Mois N° 2

ACCUEIL ET RECEPTION DES URGENCES
Poste test 2
CHU DE LA MARTINIQUE
Maximilien PERRIN

SUBDI ANTILLES-GUYANE

1 Poste(s) Ouvert(s)

Éditer ma candidature

DES Médecine D'urgence 6 Mois N° 1

ACCUEIL ET RECEPTION DES URGENCES
Poste test 1
CHU DE LA MARTINIQUE
Maximilien PERRIN

SUBDI ANTILLES-GUYANE

DES Médecine D'urgence 6 Mois N° 3

ACCUEIL ET RECEPTION DES URGENCES
Poste test 3
CHU DE LA MARTINIQUE
Maximilien PERRIN

SUBDI ANTILLES-GUYANE

DES Médecine D'urgence 6 Mois N° 7

ACCUEIL & TRAITEMENT DES URGENCES
Poste test 9
CENTRE HOSPITALIER UNIVERSITAIRE DE PO
Isabelle FERNBACH

SUBDI ANTILLES-GUYANE



Visualisation des résultats

SiiMOP
Appariement

Novembre 2025 Vague 2

Mon Dossier

- ▶ 12-09-2025
- ▶ 12-01-2027

Liste des postes

- ▶ 12-09-2025
- ▶ 12-01-2027

Affectations

- ▶ 16-03-2026
- ▶ 12-01-2027

Affectations

Novembre 2025 Vague 2

Vous n'avez pas été affecté à ce tour de l'appariement. Vous devez participer au prochain tour de la campagne. Pour plus de précisions veuillez consulter [le fil d'information](#).

Cliquer sur l'onglet « Affectations » à l'issue de la vague

- En cas d'affectation, le libellé du poste apparaît ;
- En l'absence d'affectation, le candidat participe à la vague suivante



Merci de votre
attention.