

Tutoriel panélistes : comment je réponds aux TCS en tant qu'expert

1

Accéder au formulaire
d'expertise

2


Répondre au formulaire
d'expertise


3

Savoir sur quelle boîte
mail le formulaire est
envoyé



Les panélistes conviés comme experts, reçoivent un mail qui contient **un lien direct vers le formulaire d'expertise du TCS** (1 mail pour chaque TCS, car chaque TCS dispose d'un lien unique) :

 **Jean-Charles COUTURES** Boîte de...renoble-Alpes 13:31

UNESS Evaluation - Demande d'expertise d'un Test de Concordance de Script(TCS) 

À : Jean-Charles COUTURES

Bonjour,
Vous avez été assigné(e) en tant que panéliste pour l'expertise d'un Test de Concordance de Script(TCS).

Cette évaluation est à réaliser sur l'application UNESS Evaluation en suivant le lien ci-dessous. Vous devez vous connecter avec votre compte universitaire habituel ou à défaut le compte UNESS qui vous a été créé par votre institution. Ceci est un mail généré et envoyé automatiquement via l'application UNESS Evaluation de l'UNESS. Aucune réponse ne sera faite par retour de mail.

En cas de besoin d'assistance veuillez contacter les responsables de la formation dans laquelle vous êtes impliqué(e) ou faire une demande d'assistance à l'adresse sos.uness.fr

Lien généré par l'application :
Lien à utiliser pour afficher le TCS à expertiser (expire le Sun Apr 21 2024 14:31:32 GMT+0200 (Central European Summer Time)) :

[Le lien vers l'expertise](#)

En cliquant sur le lien, le panéliste accède directement au TCS pour répondre aux questions sans avoir besoin de se connecter et s'authentifier.

Le lien peut être utilisé pendant **30 jours** à partir de la date d'envoi.



Le formulaire d'expertise affiche toutes les questions TCS (QTCS) du TCS.

1) Pour chaque QTCS, le panéliste a la possibilité de ne pas répondre s'il estime ne pas être suffisamment compétent pour répondre à la question.

Pour cela, il coche **Je ne me positionne pas**

2) S'il décide d'expertiser la question, il clique sur la proposition de réponse de son choix puis si possible explique son choix en saisissant une explication dans le champ "**Expliquez votre réponse**"

Le rédacteur de l'élément d'épreuve TCS pourra décider d'utiliser ce commentaire pour le commentaire de correction affiché aux étudiants après l'épreuve. Ce commentaire apparaîtra alors dans la copie corrigée de l'étudiant, dans la banque d'annales et dans la banque nationale d'entraînement (BNE).

3) Une fois le formulaire rempli, cliquer sur « **Soumettre l'expertise** » pour transmettre l'expertise.

Expertise du TCS par Jean-Charles COUTURES

Consignes aux panélistes de TCS :

Pour chacune des questions suivantes, merci de cocher votre réponse et de saisir un commentaire explicatif qui servira lors de la correction. Si vous estimez ne pas être suffisamment expert pour répondre à une questions, merci de cocher l'option "Je ne me positionne pas"

Situation clinique

Enoncé général

Question 1

Je ne me positionne pas

Hypothèse :

Si je pense que le soleil se lève à l'est

Information supplémentaire :

que je constate que le soleil à 19h00 est à l'ouest

Question :

Cette nouvelle information modifie mon hypothèse

Propositions de réponse :

- A. improbable
- B. peu probable
- C. ni plus ou moins probable
- D. probable
- E. certain

Expliquez votre réponse :

Mon commentaire.

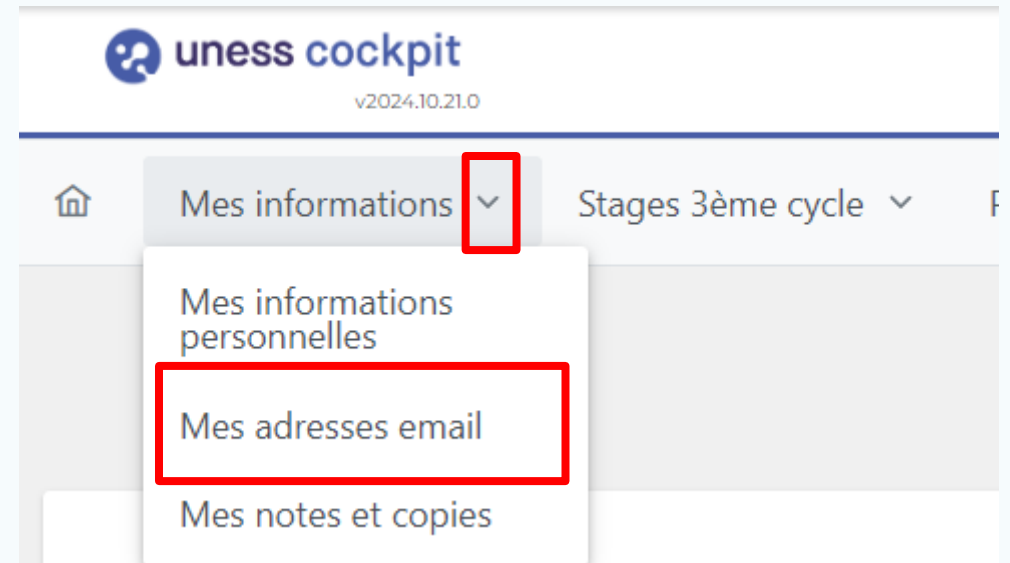
✓ Soumettre l'expertise



Le mail qui contient le lien vers le formulaire d'expertise est envoyé vers la boîte mail de l'adresse mail principale qui est renseignée dans le cockpit (pensez à vérifier vos spams).

Pour savoir vers quelle boîte mail le lien a été envoyé :

- 1) Se connecter sur <https://cockpit.uness.fr/>
- 2) Se rendre dans « Mes informations » puis « Mes adresse email »



3) Le mail qui s'affiche comme « **Adresse email de contact** » est celui sur lequel le lien vers le formulaire d'expertise est envoyé.

Nous vous remercions
d'avoir suivi ce guide.

Pour toutes questions techniques,
veuillez contacter notre cellule d'assistance à
l'adresse :

sos.uness.fr